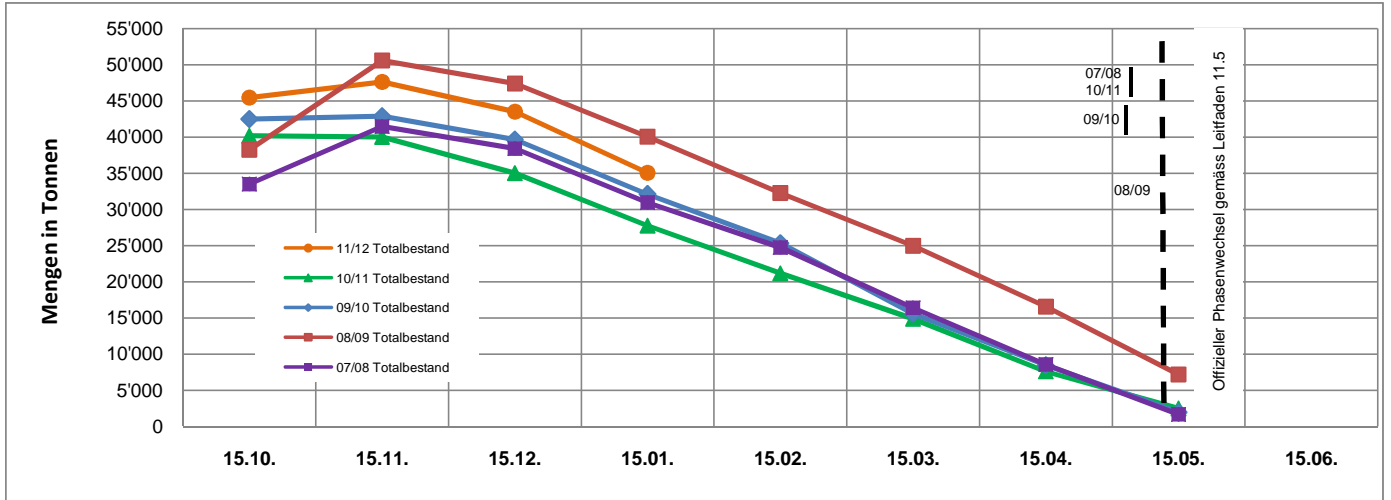


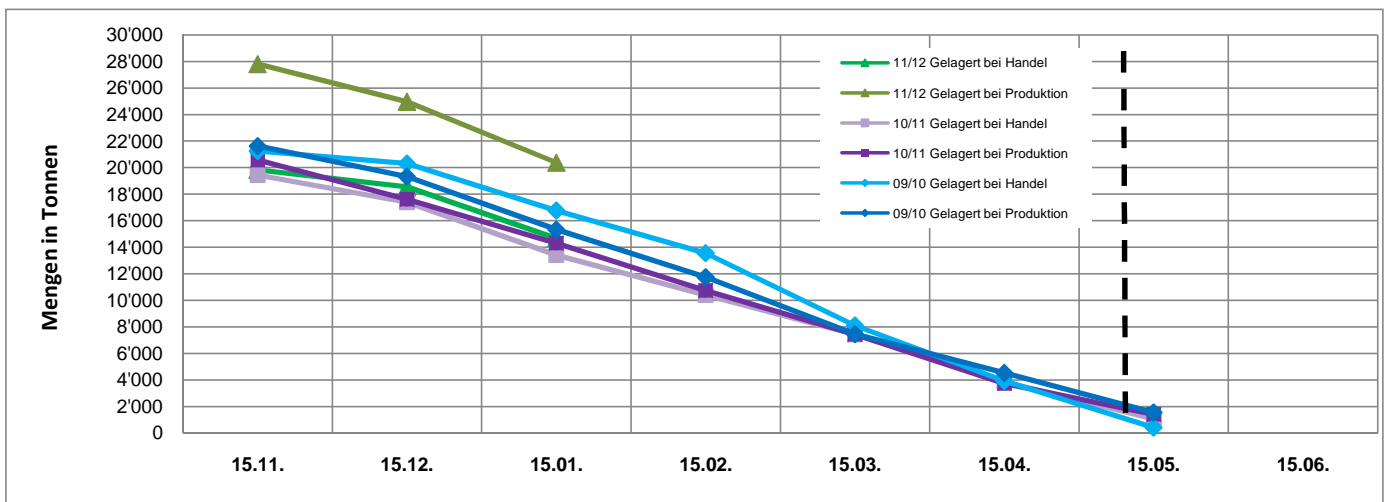
	Lagerbestandes-schätzung	monatliche Lagererhebung (Menge in Tonnen)								Ergänzungs-kontingente	Phasen-wechsel
	15.10.	15.11.	15.12.	15.01.	15.02.	15.03.	15.04.	15.05.	15.06.		
<b>11/12 Totalbestand</b>	<b>45'434</b>	<b>47'639</b>	<b>43'504</b>	<b>35'056</b>							
<b>10/11 Totalbestand</b>	40'169	40'010	35'005	27'742	21'151	14'887	7'606	2'496		nein	07.05.2011
<b>09/10 Totalbestand</b>	42'472	42'880	39'636	32'107	25'313	15'578	8'466	1'971		nein	06.05.2010
<b>08/09 Totalbestand</b>	38'248	50'603	47'378	40'056	32'279	24'975	16'587	7'202		nein	11.05.2009
<b>07/08 Totalbestand</b>	33'503	41'467	38'416	30'951	24'748	16'417	8'581	1'680		nein	07.05.2008



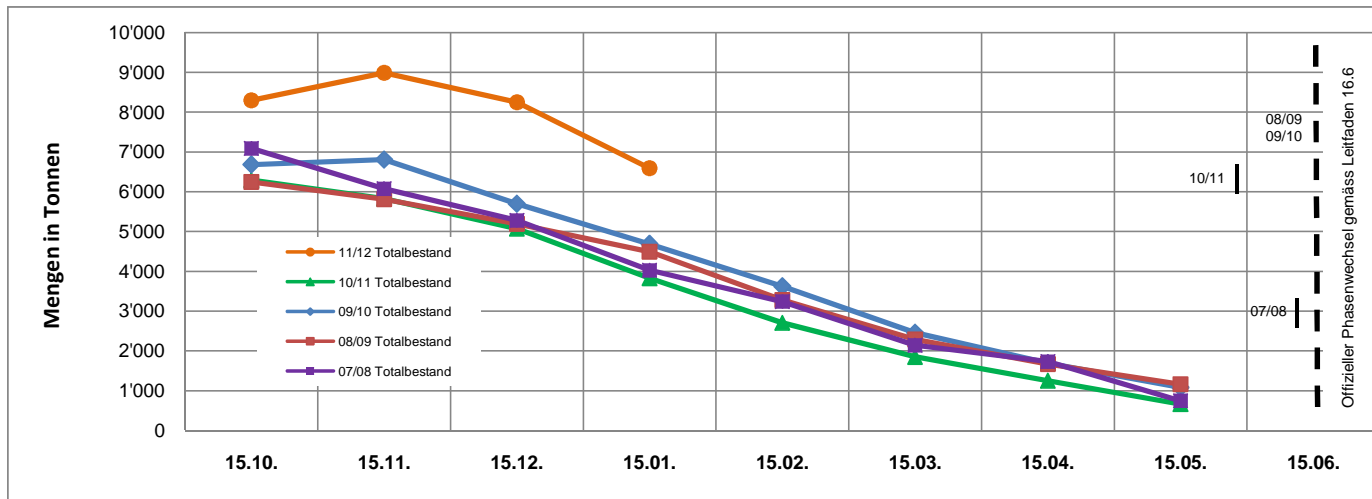
Quelle: Daten SZG, Darstellung: Swissmip.ch, Version 19.01.2012

## Lageranteile Produktion / Handel (SGA+BIO)

Lagerungsort	monatliche Lagererhebung (Menge in Tonnen)							
	15.11.	15.12.	15.01.	15.02.	15.03.	15.04.	15.05.	15.06.
11/12 Gelagert bei <b>Handel</b>	19'841	18'545	14'679					
11/12 Gelagert bei <b>Produktion</b>	27'798	24'959	20'377					
10/11 Gelagert bei <b>Handel</b>	19'443	17'387	13'424	10'399	7'439	3'861	1'076	
10/11 Gelagert bei <b>Produktion</b>	20'566	17'618	14'318	10'752	7'448	3'745	1'420	
09/10 Gelagert bei <b>Handel</b>	21'249	20'309	16'768	13'553	8'120	3'931	422	
09/10 Gelagert bei <b>Produktion</b>	21'631	19'327	15'339	11'760	7'458	4'535	1'550	



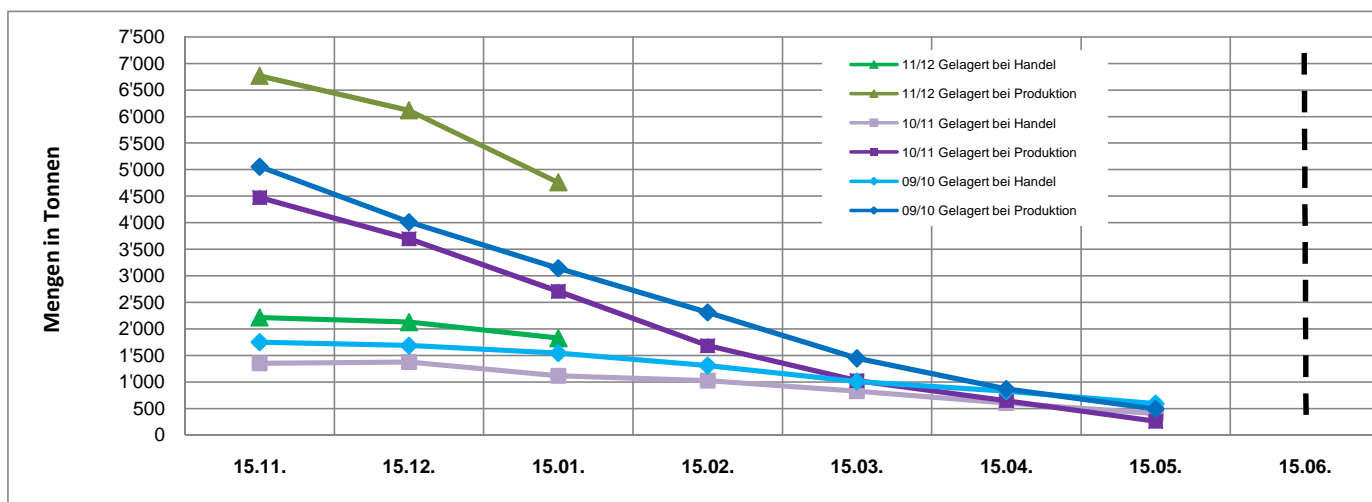
	Lagerbestandes-schätzung	monatliche Lagererhebung (Menge in Tonnen)								Ergänzungs-kontingente	Phasen-wechsel
	15.10.	15.11.	15.12.	15.01.	15.02.	15.03.	15.04.	15.05.	15.06.		
<b>11/12 Totalbestand</b>	<b>8'298</b>	<b>8'986</b>	<b>8'246</b>	<b>6'590</b>							
10/11 Totalbestand	6'294	5'829	5'074	3'828	2'710	1'853	1'256	669		ja	28.05.2011
09/10 Totalbestand	6'682	6'807	5'697	4'689	3'623	2'458	1'697	1'085		nein	16.06.2010
08/09 Totalbestand	6'245	5'813	5'189	4'494	3'275	2'288	1'670	1'161		nein	16.06.2009
07/08 Totalbestand	7'088	6'073	5'280	4'023	3'239	2'143	1'734	749		nein	11.06.2008



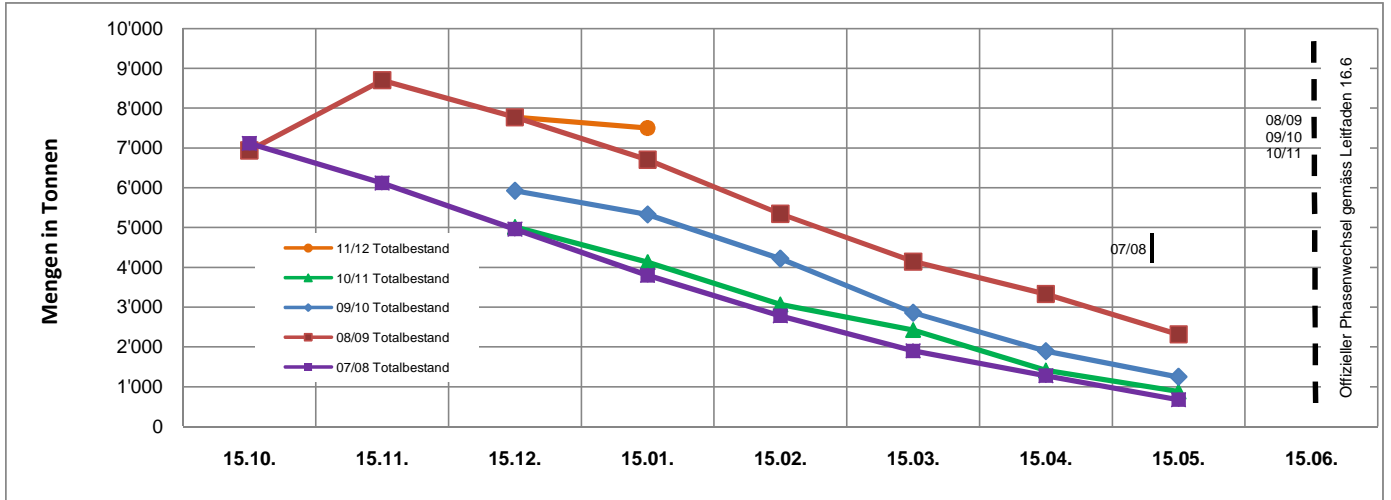
Quelle: Daten SZG, Darstellung: Swissmip.ch, Version 19.01.2012

## Lageranteile Produktion / Handel (SGA+BIO)

Lagerungsort	monatliche Lagererhebung (Menge in Tonnen)							
	15.11.	15.12.	15.01.	15.02.	15.03.	15.04.	15.05.	15.06.
11/12 Gelagert bei <b>Handel</b>	2'218	2'129	1'829					
11/12 Gelagert bei <b>Produktion</b>	6'768	6'117	4'761					
10/11 Gelagert bei <b>Handel</b>	1'355	1'379	1'120	1'029	827	606	407	
10/11 Gelagert bei <b>Produktion</b>	4'474	3'695	2'709	1'682	1'026	650	262	
09/10 Gelagert bei <b>Handel</b>	1'753	1'688	1'544	1'310	1'010	827	593	
09/10 Gelagert bei <b>Produktion</b>	5'055	4'010	3'145	2'313	1'448	870	492	



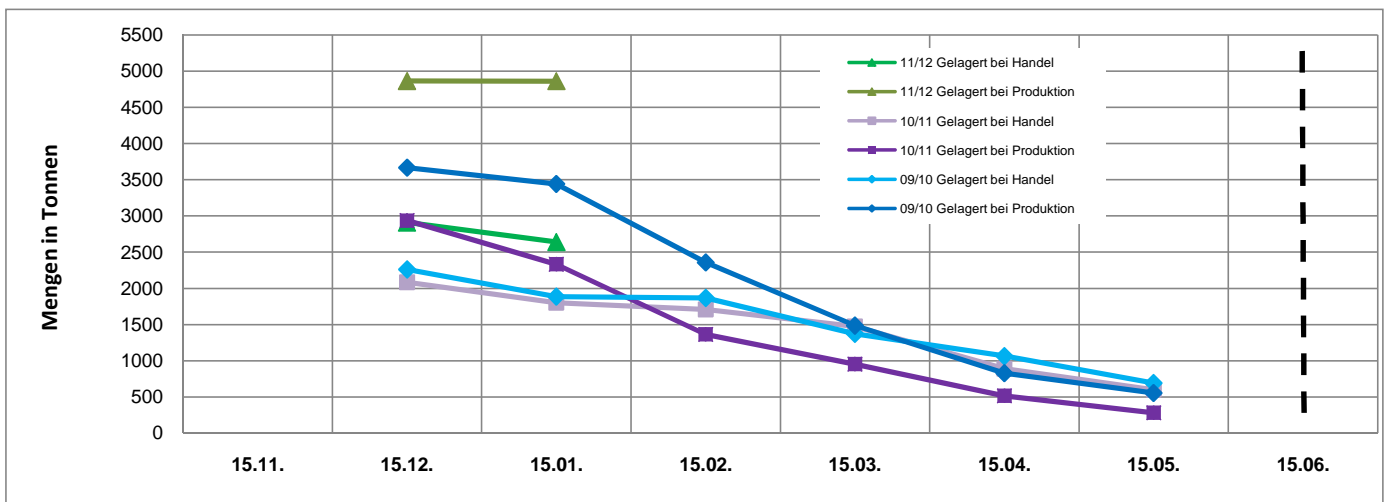
	Lagerbestandes-schätzung	monatliche Lagererhebung (Menge in Tonnen)								Ergänzungs-kontigente	Phasen-wechsel	
	15.10.	15.11.	15.12.	15.01.	15.02.	15.03.	15.04.	15.05.	15.06.			
<b>11/12 Totalbestand</b>			7'771	7'502								
<b>10/11 Totalbestand</b>			5'017	4'133	3'071	2'429	1'409	880			ja	16.06.2011
<b>09/10 Totalbestand</b>			5'927	5'328	4'223	2'860	1'894	1'248			nein	16.06.2010
<b>08/09 Totalbestand</b>	6'937	8'701	7'771	6'703	5'344	4'144	3'329	2'317			nein	16.06.2009
<b>07/08 Totalbestand</b>	7'115	6'118	4'960	3'799	2'781	1'903	1'279	676			nein	07.05.2008



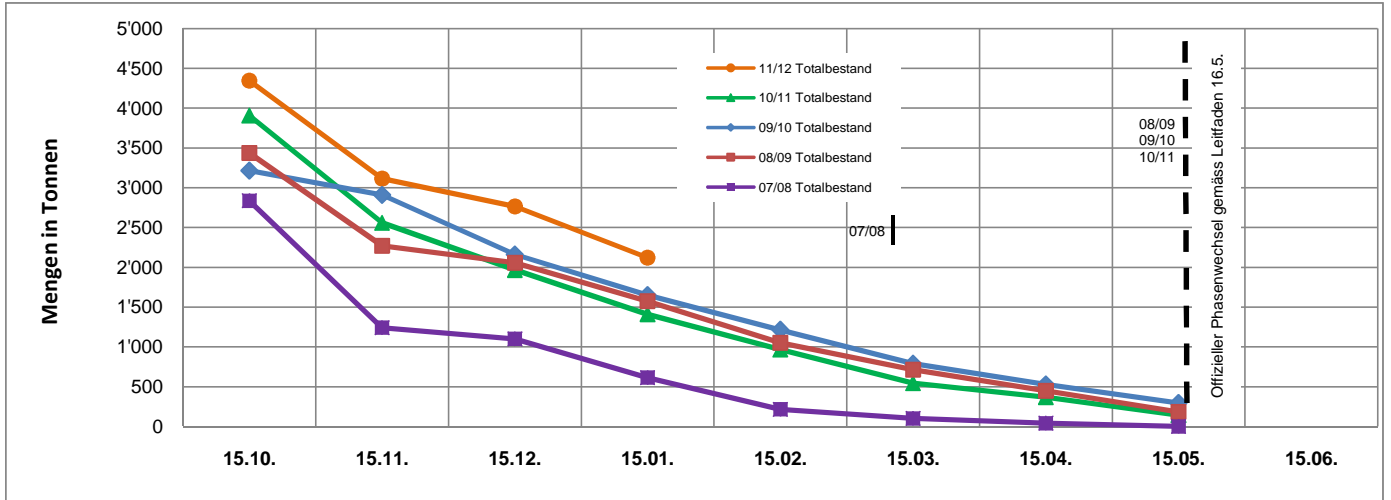
Quelle: Daten SZG, Darstellung: Swissmip.ch, Version 19.01.2012

## Lageranteile Produktion / Handel (SGA+BIO)

Lagerungsort	monatliche Lagererhebung (Menge in Tonnen)							
	15.11.	15.12.	15.01.	15.02.	15.03.	15.04.	15.05.	15.06.
11/12 Gelagert bei <b>Handel</b>		2909	2641					
11/12 Gelagert bei <b>Produktion</b>		4862	4861					
10/11 Gelagert bei <b>Handel</b>		2'082	1'801	1'707	1'476	892	597	
10/11 Gelagert bei <b>Produktion</b>		2'935	2'332	1'364	953	517	283	
09/10 Gelagert bei <b>Handel</b>		2'260	1'886	1'866	1'374	1'066	693	
09/10 Gelagert bei <b>Produktion</b>		3'667	3'442	2'357	1'486	828	555	



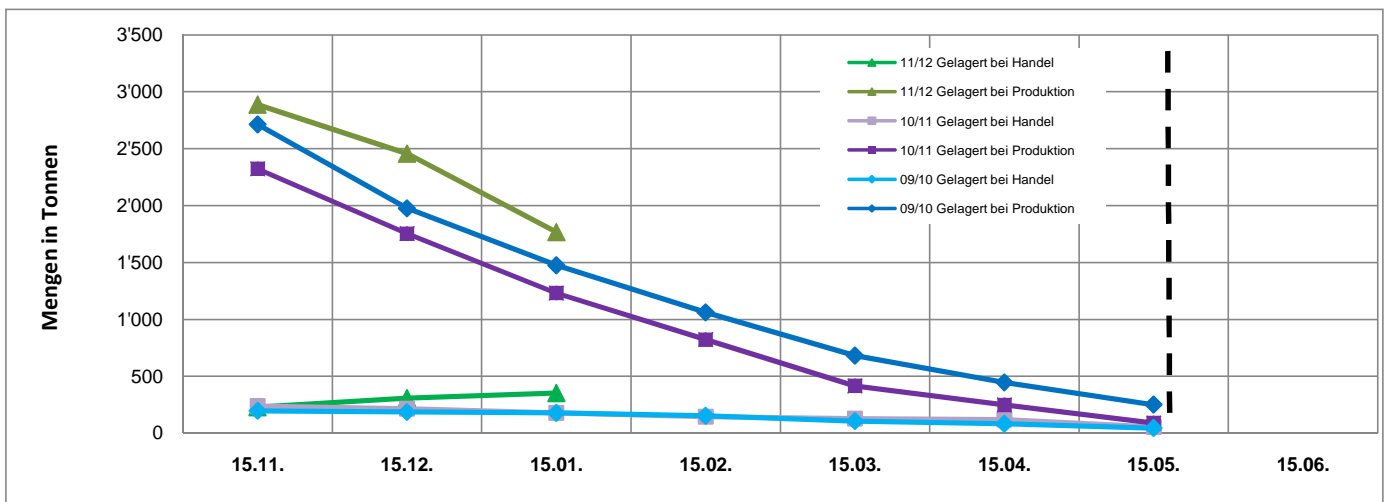
	Lagerbestandes-schätzung	monatliche Lagererhebung (Menge in Tonnen)								Ergänzungs-kontigente	Phasen-wechsel
	15.10.	15.11.	15.12.	15.01.	15.02.	15.03.	15.04.	15.05.	15.06.		
<b>11/12 Totalbestand</b>	4'343	3'116	2'764	2'121							
<b>10/11 Totalbestand</b>	3'907	2'559	1'967	1'411	967	545	370	144		nein	16.05.2011
<b>09/10 Totalbestand</b>	3'217	2'910	2'162	1'653	1'215	789	529	295		nein	16.05.2010
<b>08/09 Totalbestand</b>	3'437	2'272	2'058	1'575	1'053	714	449	185		nein	16.05.2009
<b>07/08 Totalbestand</b>	2'836	1'243	1'101	616	217	102	42	1		ja	12.03.2008



Quelle: Daten SZG, Darstellung: Swissmip.ch, Version 19.01.2012

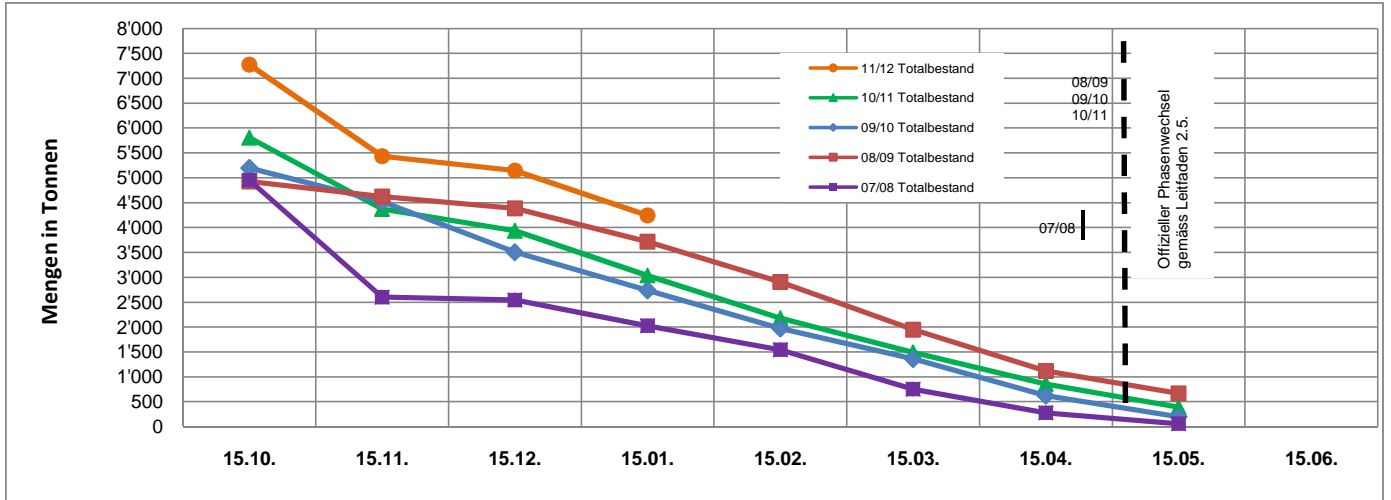
## Lageranteile Produktion / Handel (SGA+BIO)

Lagerungsort	monatliche Lagererhebung (Menge in Tonnen)							
	15.11.	15.12.	15.01.	15.02.	15.03.	15.04.	15.05.	15.06.
11/12 Gelagert bei <b>Handel</b>	229	308	354					
11/12 Gelagert bei <b>Produktion</b>	2'887	2'456	1'767					
10/11 Gelagert bei <b>Handel</b>	237	214	180	146	129	121	55	
10/11 Gelagert bei <b>Produktion</b>	2'322	1'753	1'232	822	416	249	89	
09/10 Gelagert bei <b>Handel</b>	197	186	178	154	107	83	45	
09/10 Gelagert bei <b>Produktion</b>	2'714	1'976	1'475	1'061	682	446	250	



© Swissmip.ch

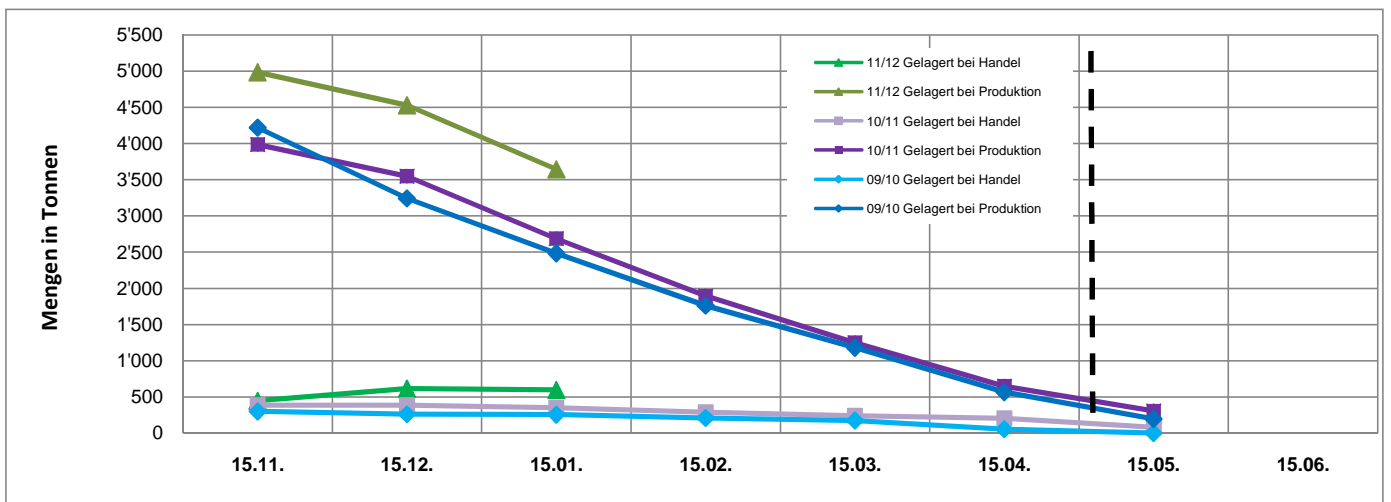
	Lagerbestandes-schätzung	monatliche Lagererhebung (Menge in Tonnen)								Ergänzungs-kontingente	Phasen-wechsel
	15.10.	15.11.	15.12.	15.01.	15.02.	15.03.	15.04.	15.05.	15.06.		
<b>11/12 Totalbestand</b>	7'272	5'434	5'144	4'242							
<b>10/11 Totalbestand</b>	5'808	4'373	3'936	3'037	2'182	1'489	856	388		nein	02.05.2011
<b>09/10 Totalbestand</b>	5'198	4'520	3'503	2'741	1'973	1'359	621	198		nein	02.05.2010
<b>08/09 Totalbestand</b>	4'925	4'626	4'383	3'717	2'906	1'948	1'115	664		nein	02.05.2009
<b>07/08 Totalbestand</b>	4'954	2'601	2'545	2'026	1'545	751	277	59		nein	23.04.2008



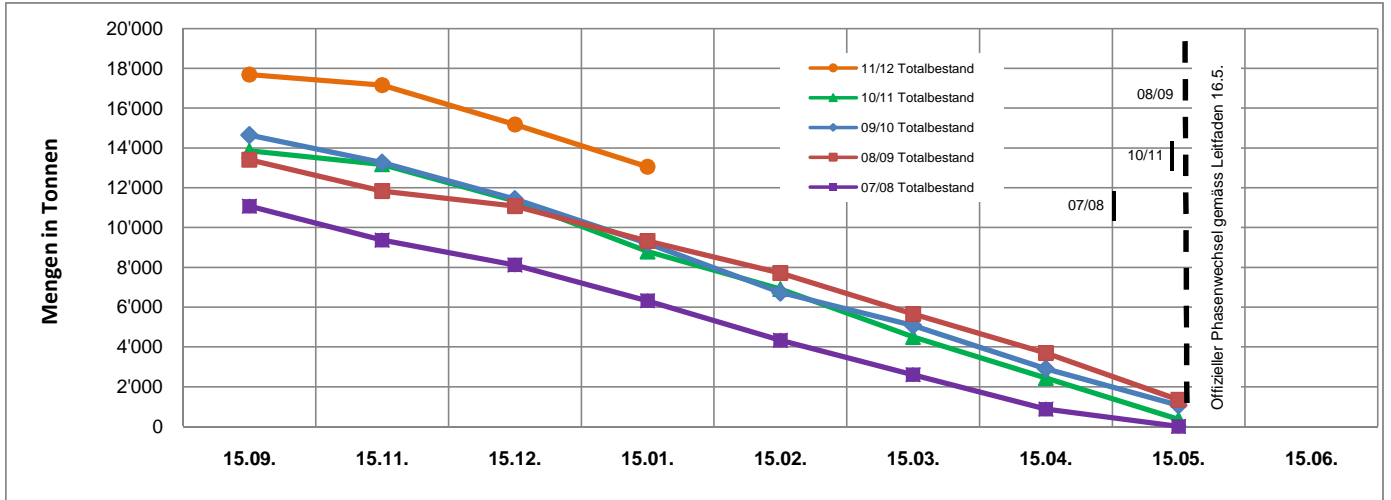
Quelle: Daten SZG, Darstellung: Swissmip.ch, Version 19.01.2012

## Lageranteile Produktion / Handel (SGA+BIO)

Lagerungsort	monatliche Lagererhebung (Menge in Tonnen)							
	15.11.	15.12.	15.01.	15.02.	15.03.	15.04.	15.05.	15.06.
11/12 Gelagert bei <b>Handel</b>	449	615	598					
11/12 Gelagert bei <b>Produktion</b>	4'985	4'529	3'644					
10/11 Gelagert bei <b>Handel</b>	388	388	351	290	240	208	82	
10/11 Gelagert bei <b>Produktion</b>	3'985	3'548	2'686	1'892	1'249	648	306	
09/10 Gelagert bei <b>Handel</b>	301	262	257	211	177	54	1	
09/10 Gelagert bei <b>Produktion</b>	4'219	3'241	2'484	1'762	1'181	567	197	



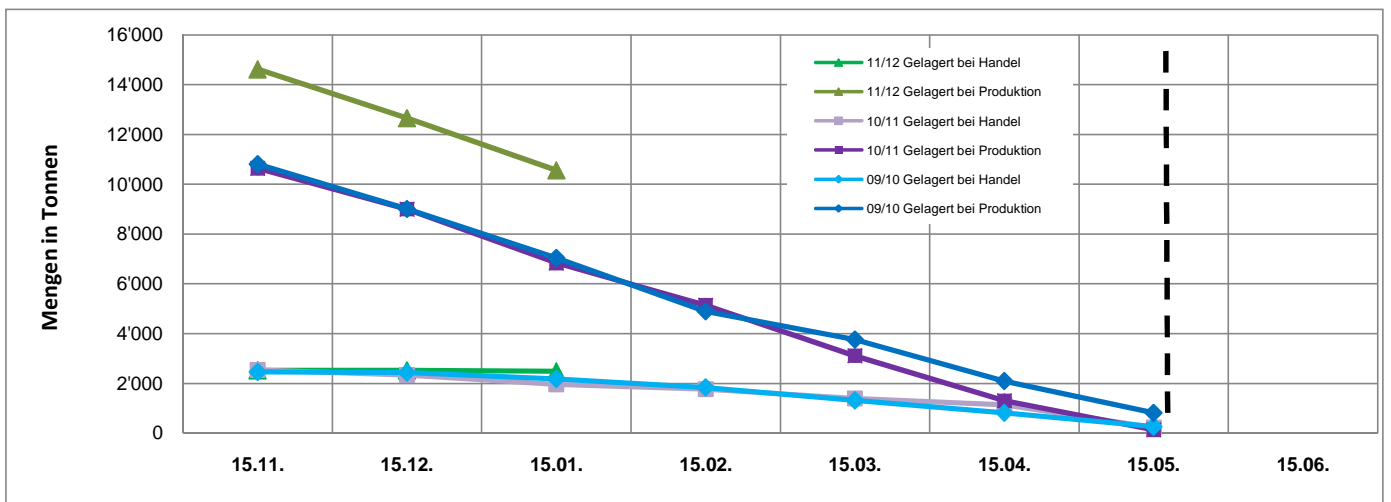
	Lagerbestandes-schätzung	monatliche Lagererhebung (Menge in Tonnen)								Ergänzungs-kontingente	Phasen-wechsel
	15.09.	15.11.	15.12.	15.01.	15.02.	15.03.	15.04.	15.05.	15.06.		
<b>11/12 Totalbestand</b>	17'692	17'153	15'181	13'056							
<b>10/11 Totalbestand</b>	13'857	13'174	11'333	8'796	6'908	4'502	2'442	361		nein	14.05.2011
<b>09/10 Totalbestand</b>	14'650	13'268	11'436	9'215	6'730	5'078	2'914	1'072		nein	16.05.2010
<b>08/09 Totalbestand</b>	13'415	11'837	11'078	9'324	7'712	5'654	3'692	1'348		nein	16.05.2009
<b>07/08 Totalbestand</b>	11'071	9'369	8'118	6'321	4'337	2'603	873	5		ja	30.04.2008



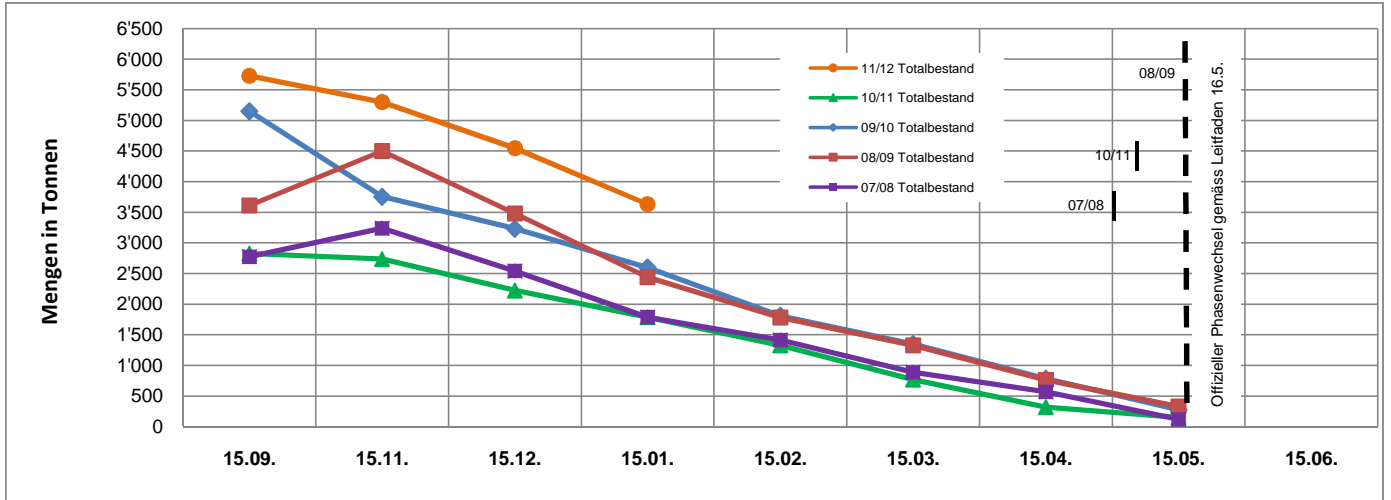
Quelle: Daten SZG, Darstellung: Swissmip.ch, Version 19.01.2012

## Lageranteile Produktion / Handel (SGA+BIO)

Lagerungsort	monatliche Lagererhebung (Menge in Tonnen)							
	15.11.	15.12.	15.01.	15.02.	15.03.	15.04.	15.05.	15.06.
11/12 Gelagert bei <b>Handel</b>	2'532	2'522	2'490					
11/12 Gelagert bei <b>Produktion</b>	14'621	12'659	10'566					
10/11 Gelagert bei <b>Handel</b>	2'537	2'332	1'967	1'768	1'394	1'138	228	
10/11 Gelagert bei <b>Produktion</b>	10'637	9'000	6'829	5'140	3'108	1'304	133	
09/10 Gelagert bei <b>Handel</b>	2'460	2'432	2'177	1'835	1'315	819	259	
09/10 Gelagert bei <b>Produktion</b>	10'808	9'004	7'038	4'895	3'763	2'095	813	



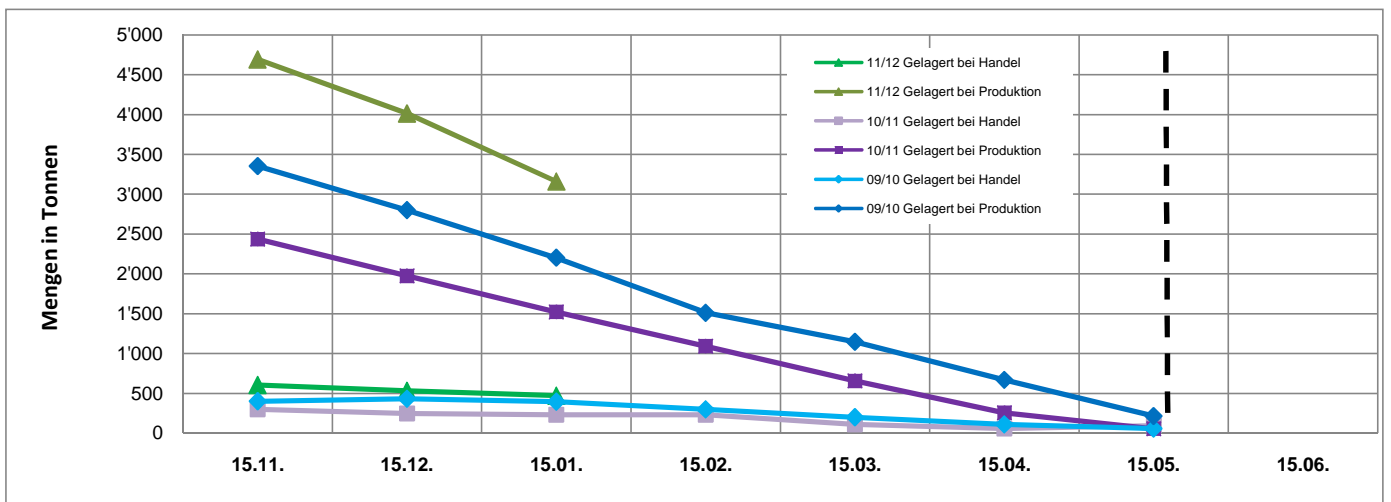
	Lagerbestandes-schätzung	monatliche Lagererhebung (Menge in Tonnen)								Ergänzungs-kontingente	Phasen-wechsel
	15.09.	15.11.	15.12.	15.01.	15.02.	15.03.	15.04.	15.05.	15.06.		
<b>11/12 Totalbestand</b>	<b>5'725</b>	<b>5'298</b>	<b>4'546</b>	<b>3'633</b>							
<b>10/11 Totalbestand</b>	2'828	2'737	2'223	1'785	1'325	766	316	148		nein	06.05.2011
<b>09/10 Totalbestand</b>	5'150	3'754	3'232	2'597	1'809	1'349	782	274		nein	16.05.2010
<b>08/09 Totalbestand</b>	3'608	4'497	3'478	2'437	1'779	1'324	761	326		nein	16.05.2009
<b>07/08 Totalbestand</b>	2'773	3'238	2'540	1'788	1'413	887	566	117		ja	30.04.2008



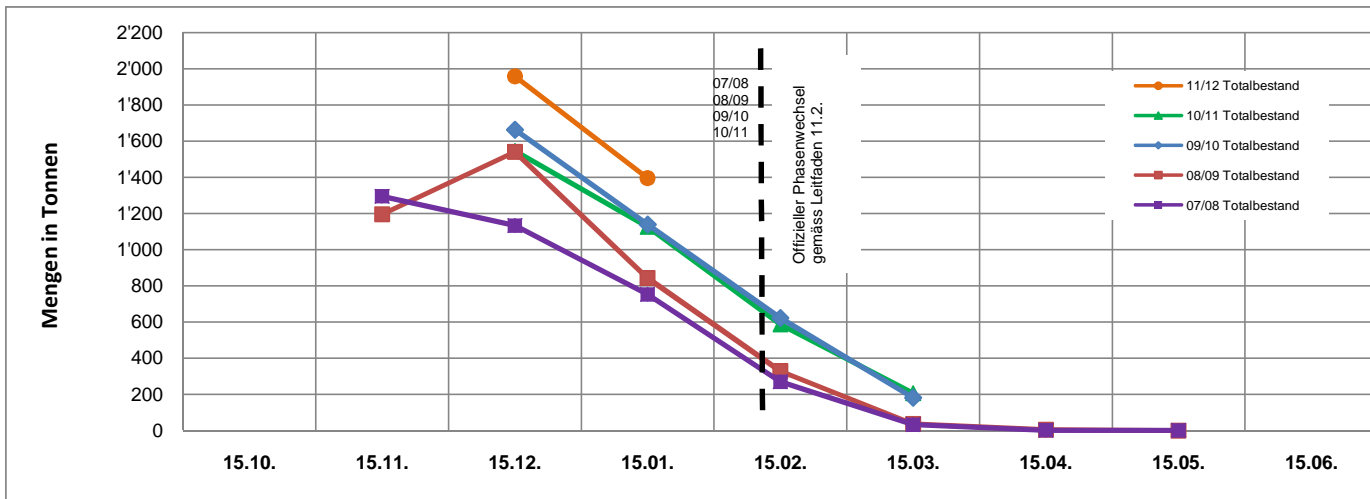
Quelle: Daten SZG, Darstellung: Swissmip.ch, Version 19.01.2012

## Lageranteile Produktion / Handel (SGA+BIO)

Lagerungsort	monatliche Lagererhebung (Menge in Tonnen)							
	15.11.	15.12.	15.01.	15.02.	15.03.	15.04.	15.05.	15.06.
11/12 Gelagert bei <b>Handel</b>	606	533	473					
11/12 Gelagert bei <b>Produktion</b>	4'692	4'013	3'160					
10/11 Gelagert bei <b>Handel</b>	300	249	233	233	110	59	93	
10/11 Gelagert bei <b>Produktion</b>	2'437	1'974	1'522	1'092	656	257	55	
09/10 Gelagert bei <b>Handel</b>	401	432	395	298	201	111	59	
09/10 Gelagert bei <b>Produktion</b>	3'353	2'800	2'202	1'511	1'148	671	215	



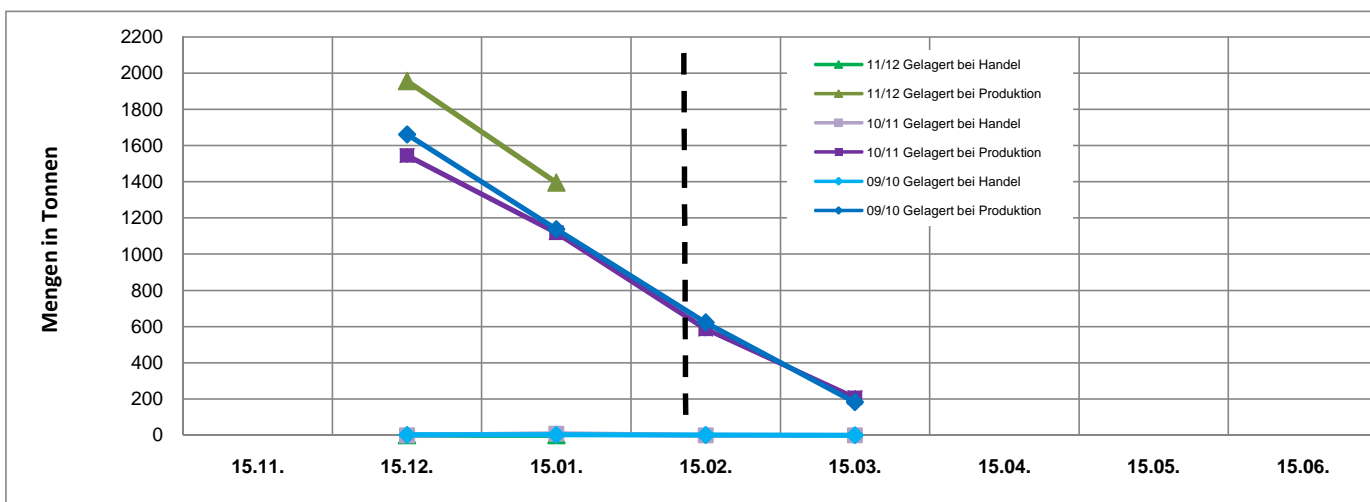
	Lagerbestandes-schätzung	monatliche Lagererhebung (Menge in Tonnen)								Ergänzungskontingente	Phasenwechsel	
	15.10.	15.11.	15.12.	15.01.	15.02.	15.03.	15.04.	15.05.	15.06.			
<b>11/12 Totalbestand</b>			1'957	1'396								
<b>10/11 Totalbestand</b>			1'545	1'126	587	207				nein	11.02.2011	
<b>09/10 Totalbestand</b>			1'663	1'139	623	182				nein	11.02.2010	
<b>08/09 Totalbestand</b>		1'196	1'541	843	328	36	4	0		nein	11.02.2009	
<b>07/08 Totalbestand</b>		1'295	1'133	753	270	33	2	1		nein	11.02.2008	



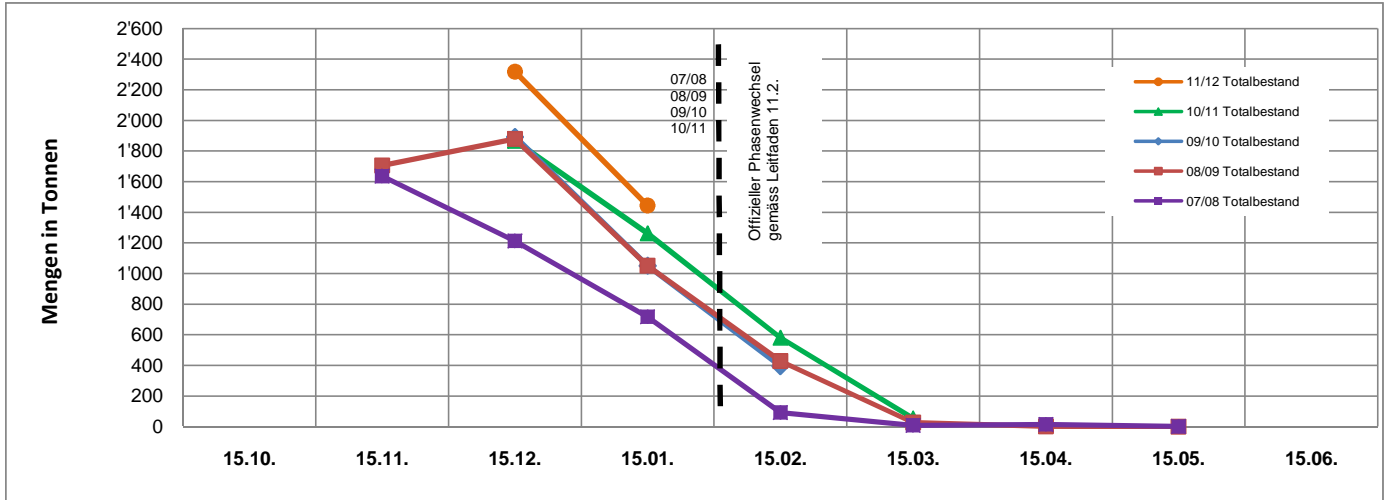
Quelle: Daten SZG, Darstellung: Swissmip.ch, Version 19.01.2012

## Lageranteile Produktion / Handel (SGA+BIO)

Lagerungsort	monatliche Lagererhebung (Menge in Tonnen)							
	15.11.	15.12.	15.01.	15.02.	15.03.	15.04.	15.05.	15.06.
11/12 Gelagert bei <b>Handel</b>		0	0					
11/12 Gelagert bei <b>Produktion</b>			1957	1396				
10/11 Gelagert bei <b>Handel</b>			0	8	0	0		
10/11 Gelagert bei <b>Produktion</b>			1'545	1'118	587	207		
09/10 Gelagert bei <b>Handel</b>			2	2	1	0		
09/10 Gelagert bei <b>Produktion</b>			1'661	1'137	622	182		



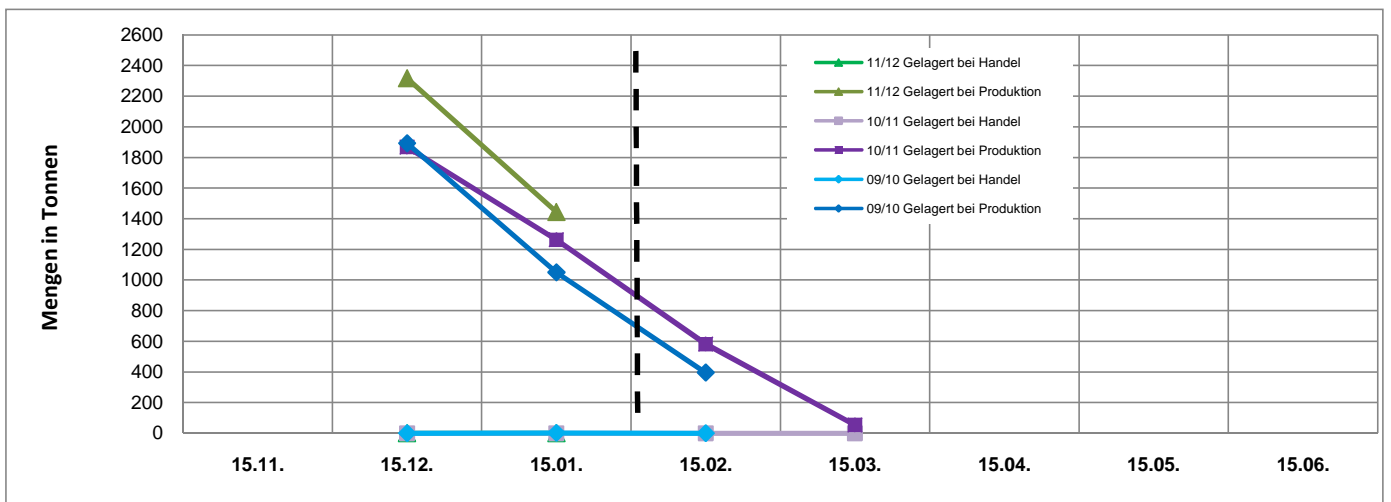
	Lagerbestandes-schätzung	monatliche Lagererhebung (Menge in Tonnen)								Ergänzungs-kontingente	Phasen-wechsel	
	15.10.	15.11.	15.12.	15.01.	15.02.	15.03.	15.04.	15.05.	15.06.			
<b>11/12 Totalbestand</b>			2'317	1'444								
<b>10/11 Totalbestand</b>			1'867	1'263	581	54				nein	01.02.2011	
<b>09/10 Totalbestand</b>			1'893	1'051	395					nein	01.02.2010	
<b>08/09 Totalbestand</b>		1'706	1'878	1'050	427	26	1	0		nein	01.02.2009	
<b>07/08 Totalbestand</b>		1'636	1'213	717	92	8	15	1		nein	01.02.2008	



Quelle: Daten SZG, Darstellung: Swissmip.ch, Version 19.01.2012

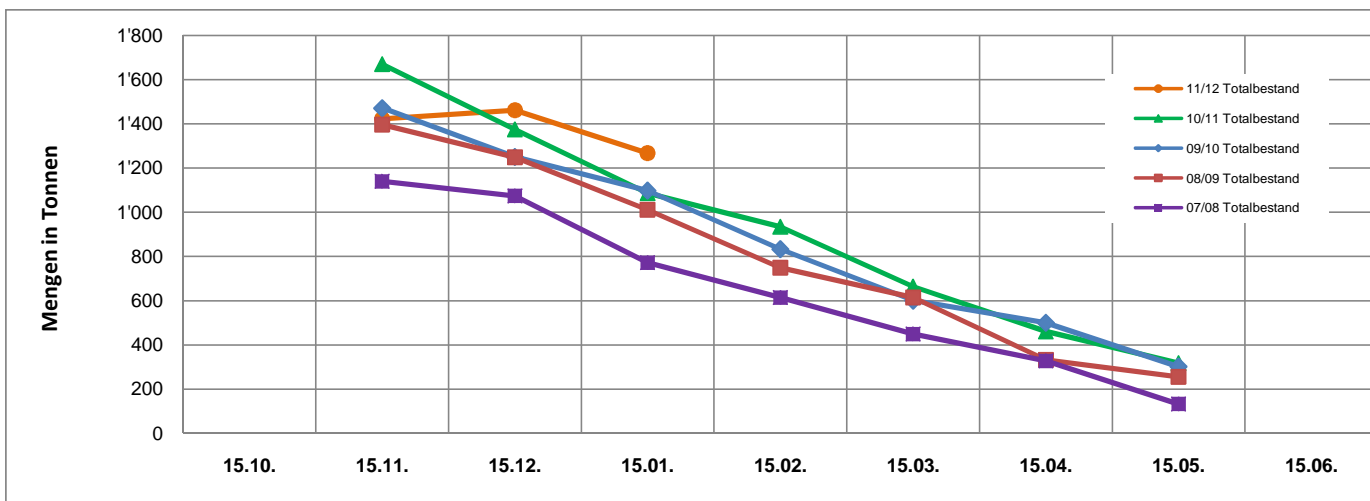
## Lageranteile Produktion / Handel (SGA+BIO)

Lagerungsort	monatliche Lagererhebung (Menge in Tonnen)							
	15.11.	15.12.	15.01.	15.02.	15.03.	15.04.	15.05.	15.06.
11/12 Gelagert bei <b>Handel</b>		0	0					
11/12 Gelagert bei <b>Produktion</b>		2317	1444					
10/11 Gelagert bei <b>Handel</b>		0	0	0	0			
10/11 Gelagert bei <b>Produktion</b>		1'867	1263	581	54			
09/10 Gelagert bei <b>Handel</b>		0	2	0				
09/10 Gelagert bei <b>Produktion</b>		1'893	1'050	395				



	Lagerbestandes-schätzung	monatliche Lagererhebung (Menge in Tonnen)								Ergänzungs-kontingente	Phasen-wechsel
	15.10.	15.11.	15.12.	15.01.	15.02.	15.03.	15.04.	15.05.	15.06.		
<b>11/12 Totalbestand</b>		1'423	1'462	1'267							
<b>10/11 Totalbestand</b>		1'670	1'375	1'087	935	664	461	318		-	*
<b>09/10 Totalbestand</b>		1'471	1'250	1'098	833	601	500	302		-	*
<b>08/09 Totalbestand</b>		1'397	1'249	1'011	750	614	332	256		-	*
<b>07/08 Totalbestand</b>		1'140	1'074	772	614	449	328	133		-	*

\* nicht bewirtschaftet



Quelle: Daten SZG, Darstellung: Swissmip.ch, Version 19.01.2012

## Lageranteile Produktion / Handel (SGA+BIO)

Lagerungsort	monatliche Lagererhebung (Menge in Tonnen)							
	15.11.	15.12.	15.01.	15.02.	15.03.	15.04.	15.05.	15.06.
11/12 Gelagert bei <b>Handel</b>	278	349	318					
11/12 Gelagert bei <b>Produktion</b>	1'145	1'113	949					
10/11 Gelagert bei <b>Handel</b>	274	329	298	259	194	130	69	
10/11 Gelagert bei <b>Produktion</b>	1'396	1'047	789	676	470	331	249	
09/10 Gelagert bei <b>Handel</b>	222	249	249	215	161	119	71	
09/10 Gelagert bei <b>Produktion</b>	1'249	1'001	849	619	440	381	231	

